


UC SERIES


- GXタイプ** 落ちつきと重量感あるダークグレー塗装
AAタイプ パソコンカラーの明るいセレクトアイボリー塗装
DDタイプ アルミの金属光沢を生かしたブロンズアルマイト仕上

UC型ユニバーサルアルミサッシケース 36サイズ・108機種



2

メタルケース



特徴

- UCシリーズは、上下カバーをアルミ押出材を利用し、コーナーR付の筐体で電子・電気・制御機器の製作に幅広くご利用できます。
- GXタイプ標準品の前後パネルはライトグレー、ダークグレーの色違いになっています。
- 上下カバーは前後に各2本、3本の溝がありますので、パネル移動、サブパネル、プリント基板の取付等にご利用下さい。
- シャーシ、シャーシ取付金具、パネル振れ止め金具をオプション部品として揃えています。

構成内容

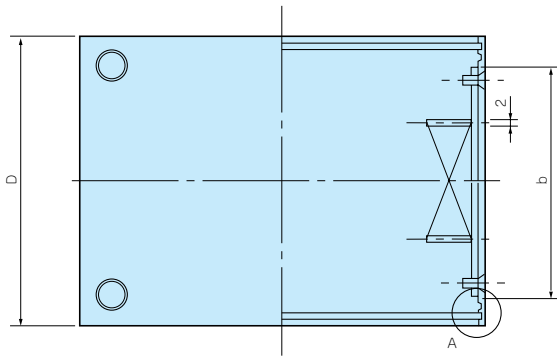
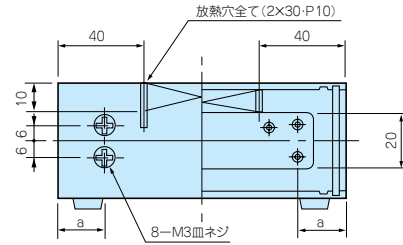
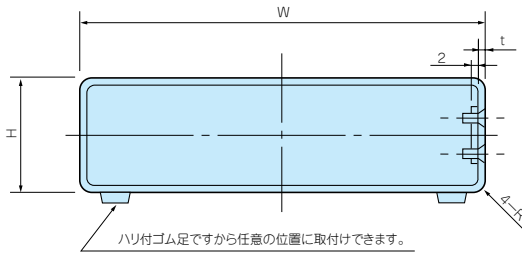
● 構成部品図はカタログ2-27P~28Pを参照下さい。

照番	名称	個数	材質	色・表面処理
1	上カバー	1	A6063S-T5	ブロンズアルマイト・セレクトアイボリー塗装・ダークグレー塗装
2	下カバー	1	A6063S-T5	ブロンズアルマイト・セレクトアイボリー塗装・ダークグレー塗装
3	パネル	2	A1050P-H24 1.7t	ブロンズアルマイト
			A1100P-H24 1.5t	カラーアルミセレクトアイボリー・ダークグレー・ライトグレー
4	サイド金具	2	SPCC 2.0t	クロームメイトメッキ
5	取付ビス	12	鉄皿 M3×5	黒クロームメイトメッキ
6	ゴム足	4	天然ゴム	黒

UCシリーズオプション部品 (別売になります。)

照番	名称	個数	材質	色・表面処理	カタログページ
7	シャーシ(UCC)取付ビス付属	1	A1050P-H24 1.5 t	無処理	2-25P
8	シャーシ取付金具(UCK-P)	4	SPCC 1.6 t	クロームメイトメッキ	2-26P
9	パネル振れ止め金具(UCF)	2	ステンレス	無処理	2-27P

UC 外觀寸法図



色仕様

仕様	上下カバー	パネル
AAタイプ	セレクトアイボリー塗装	カラーアルミセレクトアイボリー
DDタイプ	ブロンズアルマイト	ブロンズアルマイト
GXタイプ	ダークグレー塗装	カラーアルミライトグレー カラーアルミダークグレー

● DDタイプは上下カバーの色合が多少異なることがありますのでご了承下さい。

A詳細はカタログ2-28Pを参照下さい。

- UCシリーズをご注文の際は必ず末尾□にDD・AA・GXの色仕様をつけて下さい。
- DDタイプとAA・GXタイプは価格が違いますのでご注意下さい。
- 放熱穴の有無については下記をご参照下さい。

機種内容

	型番	W	H	D	R	t	a	b	ゴム足	放熱穴	自重 (kg)
▲▽	UC 6- 3- 8□	60	35	80	5	2	16	58	B-41	—	0.12
▲	UC 7- 3-10□	75	30	100	5	2	16	78	B-41	—	0.16
▲	UC 9- 5-12□	90	50	120	7.5	2.5	18	94	B-41	—	0.29
▲	UC10- 4-14□	100	40	140	7.5	2.5	28	94	B-42	—	0.32
▲	UC12- 7-16□	120	70	160	11	3	30	110	B-42	—	0.56
▲	UC13- 4-18□	130	40	180	11	3	30	130	B-42	—	0.56
▲	UC15- 8-20□	150	80	200	11	3	30	150	B-42	○	0.86
▲	UC16- 5-22□	165	50	220	11	3	30	170	B-42	○	0.84
▲	UC18-10-24□	180	100	240	11	3	30	190	B-42	○	1.26
▽	UC22-12-26□	220	120	260	11	3	30	210	B-43	○	1.70
▲	UC24-14-34□	240	140	340	11.2	3.2	30	290	B-43	○	2.54
▲▽	UC 8- 3- 6□	80	30	60	5	2	16	38	B-41	—	0.10
▲▽	UC11- 3- 8□	110	30	80	5	2	16	58	B-42	—	0.17
▲▽	UC11- 5- 8□	110	50	80	5	2	16	58	B-42	—	0.20
▲	UC14- 4-10□	140	40	100	5	2	16	78	B-42	—	0.27
▲	UC14- 6-10□	140	60	100	5	2	16	78	B-42	—	0.31
▲	UC15-10-12□	150	100	120	7.5	2.5	18	94	B-42	—	0.53
▲	UC17- 5-12□	170	50	120	7.5	2.5	18	94	B-42	—	0.45
▲▽	UC17- 7-12□	170	70	120	7.5	2.5	18	94	B-42	—	0.51
▲▽	UC20- 5-14□	200	50	140	7.5	2.5	28	94	B-42	—	0.56
▽	UC20- 8-14□	200	80	140	7.5	2.5	28	94	B-42	—	0.67
▲	UC20-12-16□	200	120	160	11	3	30	110	B-42	—	0.82
▲	UC26- 5-18□	260	50	180	11	3	30	130	B-43	○	1.02
▲	UC26-10-18□	260	100	180	11	3	30	130	B-43	○	1.26
▲	UC26- 7-20□	260	70	200	11	3	30	150	B-43	○	1.23
▲	UC32- 5-22□	320	50	220	11	3	30	170	B-43	○	1.45
▲	UC32-12-22□	320	120	220	11	3	30	170	B-43	○	1.88
▲	UC32- 8-24□	320	80	240	11	3	30	190	B-43	○	1.76
▽	UC35-13-26□	350	130	260	11	3	30	210	B-43	○	2.45
▲	UC43- 5-28□	430	50	280	11	3	30	230	B-43	○	2.37
▲	UC43-14-28□	430	140	280	11	3	30	230	B-43	○	3.05
▲	UC 7- 8-14□	75	85	140	7.5	2.5	28	94	B-42	—	0.37
▲	UC10-11-18□	100	110	180	11	3	30	130	B-42	—	0.72
▲	UC12-14-22□	120	140	220	11	3	30	170	B-42	○	1.08
▲	UC15-18-28□	150	180	280	11	3	30	230	B-43	○	1.74
▲	UC18-21-34□	180	210	340	11.2	3.2	30	290	B-43	○	2.63

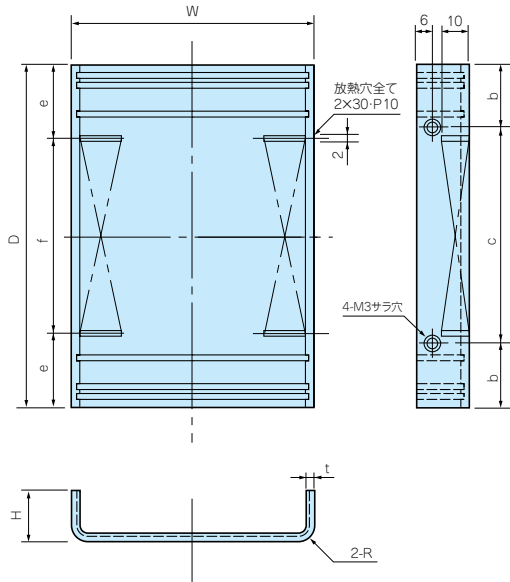
▲は値上げ、▽は値下げしました。色仕様によって異なりますので17セクションの標準価格表にてご確認下さい。

UC 構成部品図

2

メタルケース

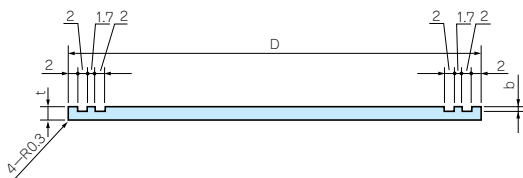
UC上下カバー



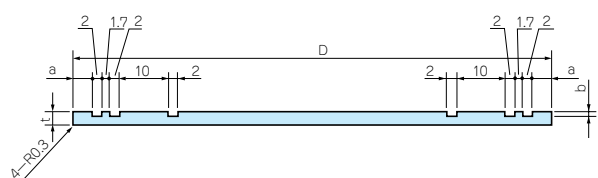
●下カバーには放熱穴はありません。

ケース型番	W	H	D	R	b	c	e	f	t	放熱穴
UC 6-3-8	60	17.5	80	5	16	48	-	-	2	-
UC 7-3-10	75	15	100	5	16	68	-	-	2	-
UC 9-5-12	90	25	120	7.5	18	84	-	-	2.5	-
UC10-4-14	100	20	140	7.5	28	84	-	-	2.5	-
UC12-7-16	120	35	160	11	30	100	-	-	3	-
UC13-4-18	130	20	180	11	30	120	-	-	3	-
UC15-8-20	150	40	200	11	30	140	40	120	3	○
UC16-5-22	165	25	220	11	30	160	40	140	3	○
UC18-10-24	180	50	240	11	30	180	40	160	3	○
UC22-12-26	220	60	260	11	30	200	40	180	3	○
UC24-14-34	240	70	340	11.2	30	280	40	260	3.2	○
UC 8-3-6	80	15	60	5	16	28	-	-	2	-
UC11-3-8	110	15	80	5	16	48	-	-	2	-
UC11-5-8	110	25	80	5	16	48	-	-	2	-
UC14-4-10	140	20	100	5	16	68	-	-	2	-
UC14-6-10	140	30	100	5	16	68	-	-	2	-
UC15-10-12	150	50	120	7.5	18	84	-	-	2.5	-
UC17-5-12	170	25	120	7.5	18	84	-	-	2.5	-
UC17-7-12	170	35	120	7.5	18	84	-	-	2.5	-
UC20-5-14	200	25	140	7.5	28	84	-	-	2.5	-
UC20-8-14	200	40	140	7.5	28	84	-	-	2.5	-
UC20-12-16	200	60	160	11	30	100	-	-	3	-
UC26-5-18	260	25	180	11	30	120	40	100	3	○
UC26-10-18	260	50	180	11	30	120	40	100	3	○
UC26-7-20	260	35	200	11	30	140	40	120	3	○
UC32-5-22	320	25	220	11	30	160	40	140	3	○
UC32-12-22	320	60	220	11	30	160	40	140	3	○
UC32-8-24	320	40	240	11	30	180	40	160	3	○
UC35-13-26	350	65	260	11	30	200	40	180	3	○
UC43-5-28	430	25	280	11	30	220	40	200	3	○
UC43-14-28	430	70	280	11	30	220	40	200	3	○
UC 7-8-14	75	42.5	140	7.5	28	84	-	-	2.5	-
UC10-11-18	100	55	180	11	30	120	-	-	3	-
UC12-14-22	120	70	220	11	30	160	40	140	3	○
UC15-18-28	150	90	280	11	30	220	40	200	3	○
UC18-21-34	180	105	340	11.2	30	280	40	260	3.2	○

UC上下カバー断面図



製品奥行	D	t	b
60	60	2	0.8
80	80	2	0.8
100	100	2	0.8
120	120	2.5	1



製品奥行	D	a	t	b
140	140	3	2.5	1
160	160	5	3	1
180	180	5	3	1
200	200	5	3	1
220	220	5	3	1
240	240	5	3	1
260	260	5	3	1
280	280	5	3	1
340	340	5	3.2	1

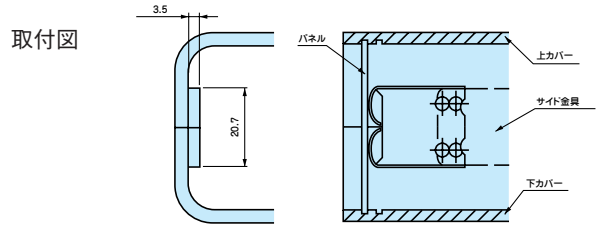

UCF SERIES

UCF型UC・UCN・UCY用パネル振れ止め金具

2

メタルケース

●ケースの前後パネルの振れを押さえたい場合にご利用下さい。



機種内容

2個1組

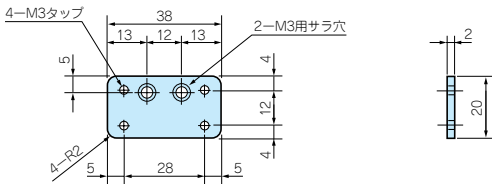
型番	材質	表面処理	単位個数
UCF-26	ステンレス	無処理	2

●奥行寸法60、80、100、120のケースには対応していません。

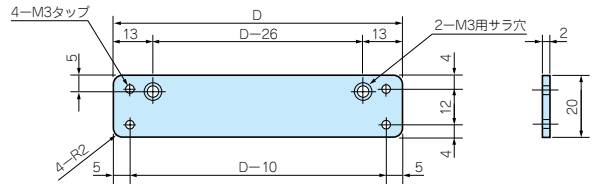
UC構成部品図

UCシリーズサイド金具

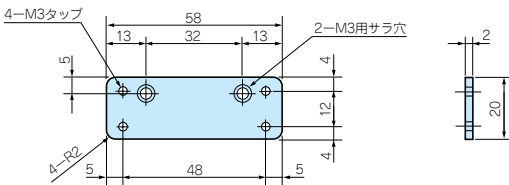
UC製品奥行寸法60用



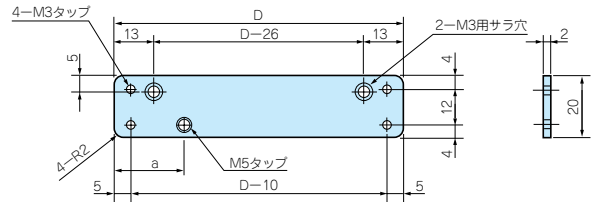
UC、UCY製品奥行寸法120~340用



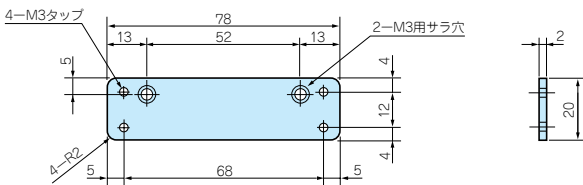
UC製品奥行寸法80用



UCN製品奥行寸法200・240・280用 (左右あり)



UC製品奥行寸法100用



製品奥行寸法	D	D-10	D-26	a
120				—
140	94	84	68	—
160	110	100	84	—
180	130	120	104	—
200	150	140	124	44.5
220	170	160	144	—
240	190	180	164	44.5
260	210	200	184	—
280	230	220	204	54
340	290	280	264	—